

湖南科技大学教务处



标	二 标	本 ()	()	()	备
备	稿				次, 动 稿, 的 备。
	稿				
	稿				
					的 “ ”比 达 程 、 、 。
	差				
					本次 的 次 到
	本				
					“ ”比 达 的 、 白 、 材 程 。
	般				
	差				
到	大				
	大				
	大二				
	大				



一、数据来源

报表 本 督导
服 登 的 的 。

二、授课准备

本 督导 ， 稿 的
次 ， 动 ， 备。

三、教学效果

份 份 比 ， “ ”
的 比 ， “ ” 的 比 ， “ ”
的 比 ， “差” 的 比 变 ， 比 ；
份 份 比 ， “ ” 的
比 ， “ ” 的 比 ， “ ” 的
比 ， “差” 的 比 变 ， 比 （
）。

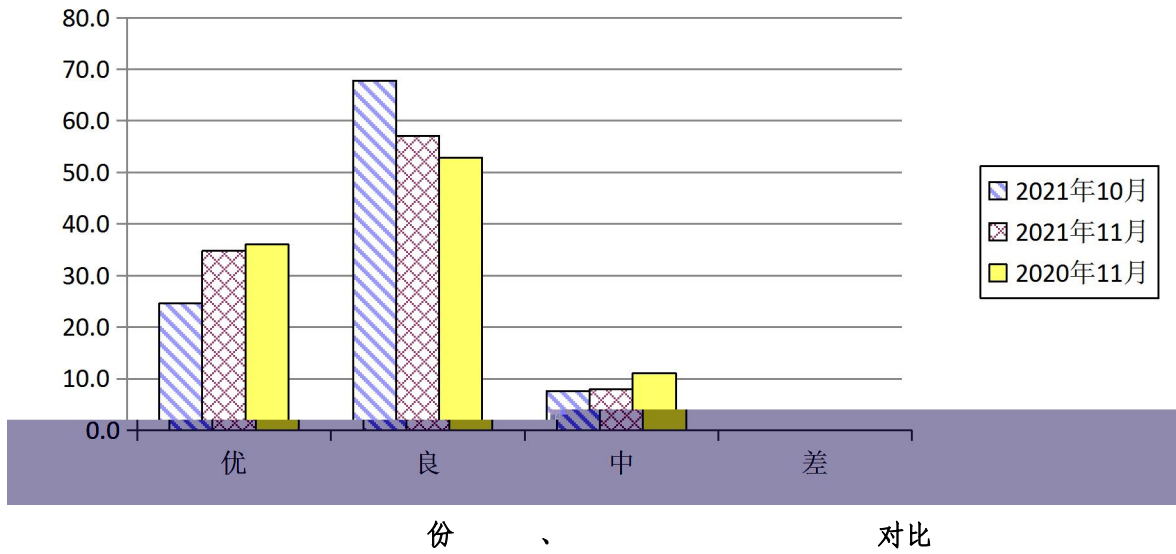


表 “ ” 的

程	班	到	到	到			
	20 [1-2]	63	60	95.7%			
	18 [1-3]	93	85	91.4%			
3	20 [1-4]	98	94	95.7%			
A	19 [1-2]	54	52	96.3%			
	18 [1-2] 19 ()7	83	67	80.7%			
	21 [3-4]	30	30	100.0%			
B	21 [1-2]	54	60	111.1%			
B(2)	20 [1-3] 20 [1-2]	162	144	88.9%			
B	21 3	27	27	100.0%			

本 “差” 的 ;
“ ” 的 次, 次 “ ”, 次 “
般”, 次 “差” (表)。

从 ， “ ” 的 比 达 的
程 、 、 、
表 。

表

份

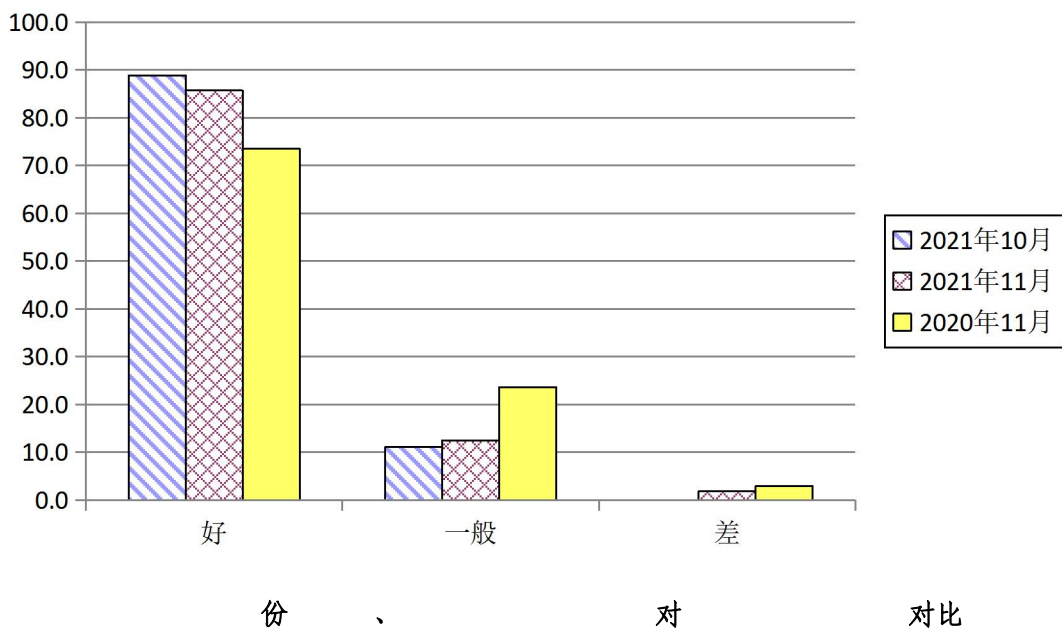
称	次							差	
		次		次		次		次	
	9	1	11.1%	8	88.9%	0	0.0%	0	0.0%
	5	3	60.0%	2	40.0%	0	0.0%	0	0.0%
	10	3	30.0%	6	60.0%	1	10.0%	0	0.0%
	2	0	*	2	*	0	*	0	*
	4	1	*	3	*	0	*	0	*
	8	2	25.0%	4	50.0%	2	25.0%	0	0.0%
	8	4	50.0%	4	50.0%	0	0.0%	0	0.0%
	8	2	25.0%	5	62.5%	1	12.5%	0	0.0%
	4	3	*	1	*	0	*	0	*
	5	2	40.0%	3	60.0%	0	0.0%	0	0.0%
	4	1	*	3	*	0	*	0	*
	1	1	*	0	*	0	*	0	*
	5	4	80.0%	1	20.0%	0	0.0%	0	0.0%
	8	5	62.5%	3	37.5%	0	0.0%	0	0.0%
	9	1	11.1%	7	77.8%	1	11.1%	0	0.0%
	6	1	16.7%	4	66.7%	1	16.7%	0	0.0%
	3	2	*	1	*	0	*	0	*
	4	0	*	4	*	0	*	0	*
	9	3	33.3%	3	33.3%	3	33.3%	0	0.0%
	112	39	34.8%	64	57.1%	9	8.0%	0	0.0%

备：本等的“”“”“”“差”比表“*”表，不。

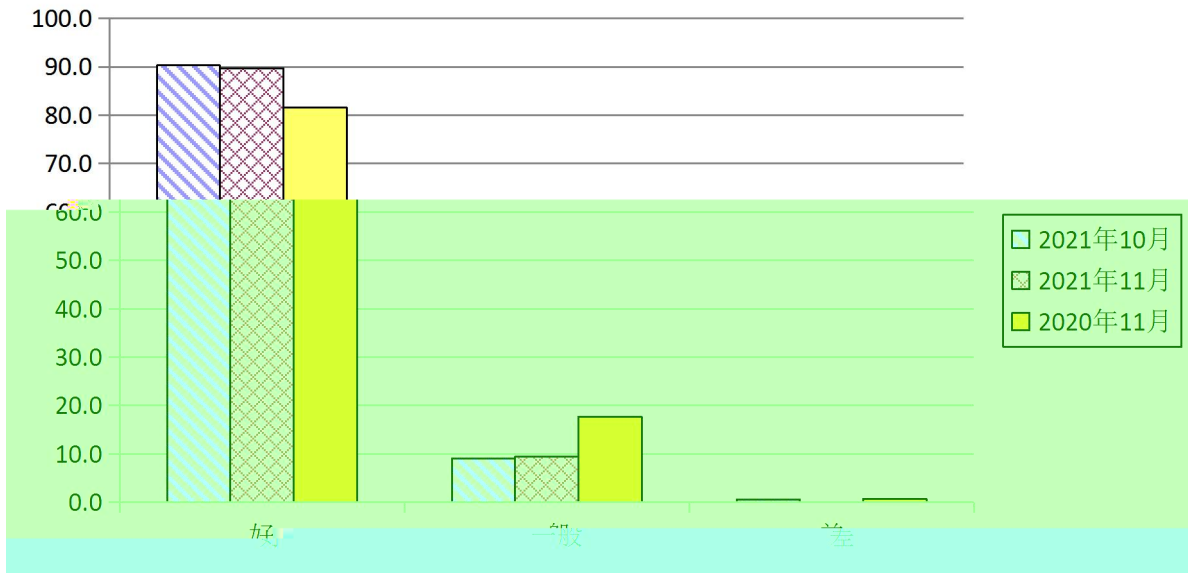
四、教学条件

本 次 ， “ ” () 的 次 ， 的 ； “ 般 ” (对 但不) 的 次 ， 的 ； “ 差 ” (对 存) 的 次 ， 的 。

对 比 ， 的 比 ， 本 的 比 ； 的 比 ， 的 比 ， 本 的 比 () 。



“差”的比 ； 比 ，
 “ ”的比 ， “ 般”的比 ，
 “差”的比 ()。



从 ，本 “ ”的比 达 的
 、 、 白
 、材 程 ；本 “差”的
 次。 表 。

表

称	次	好		般		差	
		次	%	次	%	次	%
	10	9	90.0%	1	10.0%	0	0.0%
	10	8	80.0%	2	20.0%	0	0.0%
	12	9	75.0%	2	16.7%	0	0.0%
	3	2	*	1	*	0	*
	5	4	80.0%	1	20.0%	0	0.0%
	6	6	100.0%	0	0.0%	0	0.0%
	2	2	*	0	*	0	*
	3	2	*	1	*	0	*

	4	4	*	0	*	0	*
	5	5	100.0%	0	0.0%	0	0.0%
	3	3	*	0	*	0	*
	3	3	*	0	*	0	*
	2	2	*	0	*	0	*
	7	7	100.0%	0	0.0%	0	0.0%
	10	9	90.0%	1	10.0%	0	0.0%
	6	6	100.0%	0	0.0%	0	0.0%
	4	3	*	1	*	0	*
	9	9	100.0%	0	0.0%	0	0.0%
	10	9	90.0%	1	10.0%	0	0.0%
	2	2	*	0	*	0	*
	116	104	89.7%	11	9.5%	0	0.0%

备：1. 本等的“”“般”“差”比表“*”表，不；
2. 《差测 A》等4程多个的班，表4分别。

二 二 二