

湖南科技大学教务处

二 二二



		()	()	()		
					、	
						。
					“ ”	
						、
						、
						。
					。	
					“ ”	
						、
						、
						、 白
					。	
						、
						、
						、
					—	



一、数据来源

。

二、授课准备

，

，

。

三、教学效果

，

“ ”

， “ ”

， “ ”

， “ ”

()；

，

“ ”

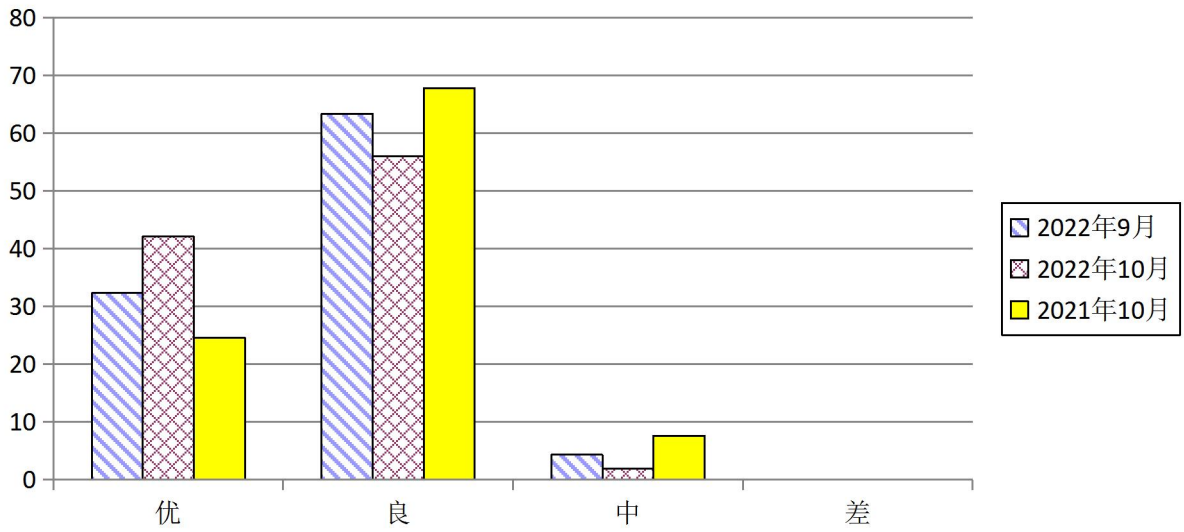
， “ ”

， “ ”

， “ ”

() (

)。



“ ”

专业	19 ()2	37	33	89.2%	一	中
体 (3)	21 ()8 21 ()7 21 件 3	66	64	97.0%	一	中
	21 [1-2]	58	58	100.0%		中
B(2)	21 [1-2] , 21 [1-3]	145	143	98.6%		中

“ ”

;

“ ”

,

“ ”,

“ ”,

“ ” ()。

“ ”

,

,

,

,

,

。

。

与全	4	0	*	3	*	1	*	0	*
	16	5	31.3%	11	68.8%	0	0.0%	0	0.00%
	14	7	50.0%	7	50.0%	0	0.0%	0	0.00%
信与	12	2	16.7%	10	83.3%	0	0.0%	0	0.00%
与	17	4	23.5%	13	76.5%	0	0.0%	0	0.00%
	15	5	33.3%	10	66.7%	0	0.0%	0	0.00%
与	9	4	44.4%	5	55.6%	0	0.0%	0	0.00%
与	14	3	21.4%	9	64.3%	2	14.3%	0	0.00%
与健	4	1	*	3	*	0	*	0	*
与	22	11	50.0%	11	50.0%	0	0.0%	0	0.00%
人	10	4	40.0%	6	60.0%	0	0.0%	0	0.00%
	14	13	92.9%	1	7.1%	0	0.0%	0	0.00%
克主义	1	1	*	0	*	0	*	0	*
	12	6	50.0%	6	50.0%	0	0.0%	0	0.00%
	3	1	*	2	*	0	*	0	*
	4	4	*	0	*	0	*	0	*
体	18	5	27.8%	12	66.7%	1	5.6%	0	0.00%
与公共	7	7	100.0%	0	0.0%	0	0.0%	0	0.00%
与	2	2	*	0	*	0	*	0	*
与信	11	3	27.3%	8	72.7%	0	0.0%	0	0.00%
体况	209	88	42.1%	117	56.0%	4	1.9%	0	0.00%

: “ ”、“ ”、“ ” “*” , 。

四、教学条件

， “ ” ()

， ; “ ” (

) ， ;

“ ” () ，

。

，

，

，

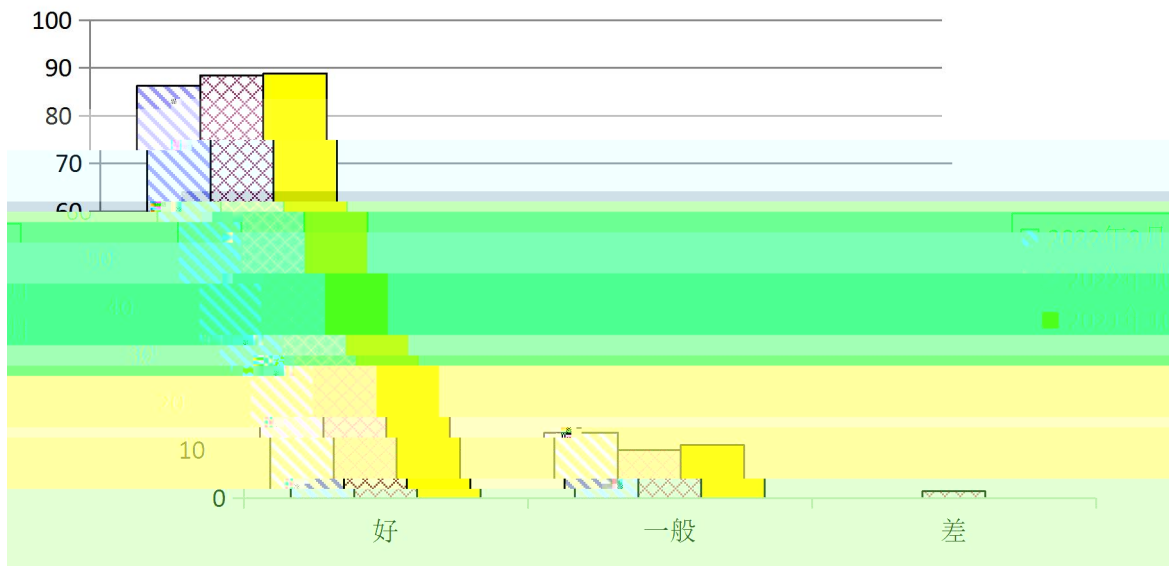
；

，

，

，

()。



、

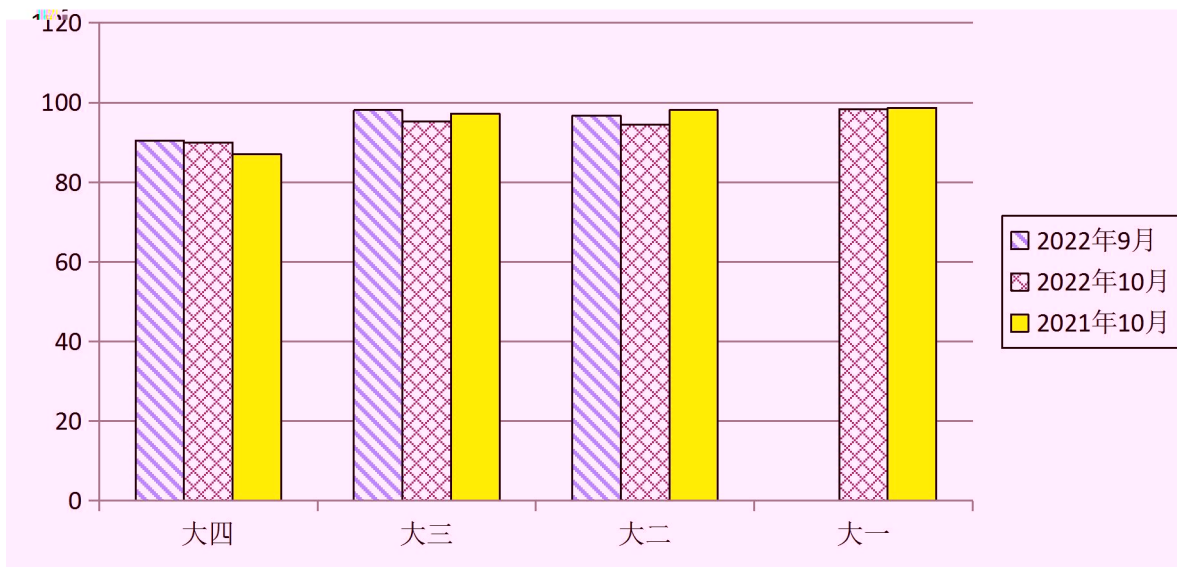
五、到课率

：

；

；

； ()。



六、课堂纪律

、 “ ”

、

； “ ”

； “ ”

。

、

“ ”

、 “ ”

、

“ ”

；

、

“ ”

、 “ ”

、

“ ”

（ ）。

